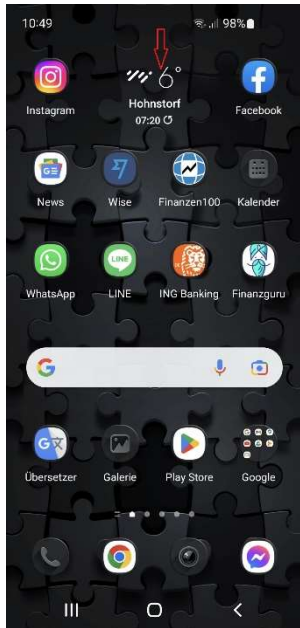
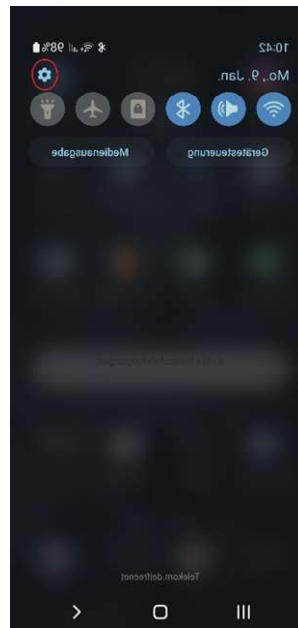


Hinweis: Die Updatefunktion der smartBMS App funktioniert mit IOS Geräten (Apple) und Android Geräten (Samsung, Huawei usw.). Bei Android Geräten kann das Update erst ab der Android Version 12 fehlerfrei durchgeführt werden. Bei älteren Versionen kann das Update fehlschlagen.

Wo finden Sie Ihre Android Versionsnummer?



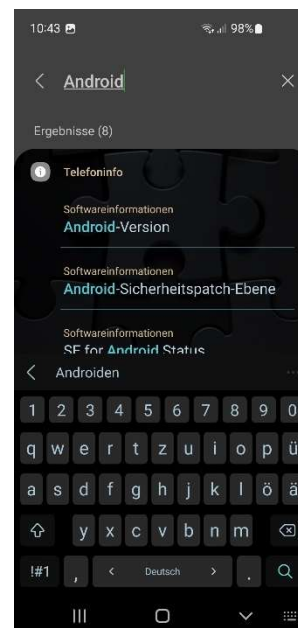
- mit dem Zeigefinger vom oberen Bildschirm nach unten „streichen“



- auf das Zahnrad klicken



- auf die Lupe klicken



- geben Sie das Wort „Android“ ein



- Unter Softwareinformation finden Sie Ihre Android Version

Wie führe ich das Update über meine smartBMS App durch?

Als erstes vergewissern Sie sich, dass sie die aktuelle smartBMS Version haben. IOS 2.01 und Android 2.4.3



- auf Ihre Batterie ID klicken



- auf Parametereinstellungen klicken



- Auf Systemeinstellungen klicken.



- bitte klicken Sie auf „Upgrade der BMS – Software“. Der Code lautet **086651**. Die App muss jetzt geöffnet bleiben, bis das Update fertig ist.



- Nach dem Update sollten Sie RLTL am Ende Ihrer Softwareversion haben.